

# ทางลัดทันใจ Microsoft Windows 10



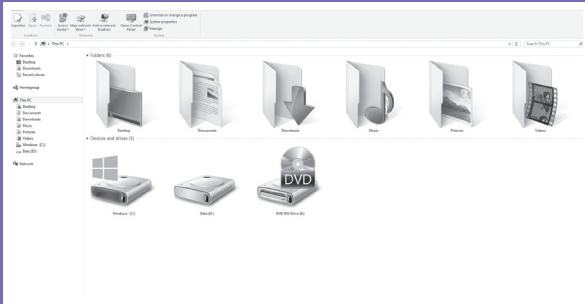
ระบบปฏิบัติการในคอมพิวเตอร์ในปัจจุบันจะมีการอัปเดต รุ่นใหม่อยู่เสมอ บางรุ่นมีการเปลี่ยนแปลงไม่มากมาย แต่ บางรุ่นก็มีลูกเล่นใหม่ ๆ มาให้เราได้แปลกใจและใช้เวลา ทำความเข้าใจอยู่เหมือนกันดังนั้น หากเรารู้ถึงทางลัดการใช้งานของระบบปฏิบัติการรุ่นใหม่อย่าง Microsoft Windows 10 คงจะทำให้งานของเราทวนเวลาไปได้ไม่น้อย

## จุดเด่น

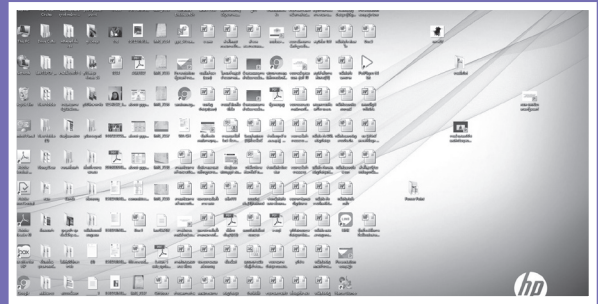
ไฮไลท์ของ Microsoft Windows 10 ก็คือ การออกแบบ ที่ใช้งานง่ายและปลอดภัยมากยิ่งขึ้น มีการปรับปรุง User experience เพิ่มเติมระบบรักษาความปลอดภัยให้ดียิ่งขึ้น และเพิ่มความสามารถในการจัดการได้ง่ายขึ้นจากตัวผู้ใช้เอง พร้อมกันนั้นยังมีการกลับมาของปุ่ม Start Menu รวมไปถึงแอปพลิเคชันต่างๆ ใน Windows Store ที่สามารถเปิดใช้งาน เป็นหน้าต่างแบบปกติที่ขยายได้ทำให้ไม่ต้องเสียพื้นที่เต็มหน้าจอ อีกต่อไป นอกจากนี้ Microsoft Windows 10 ยังเป็นระบบปฏิบัติการ ที่ออกแบบมาให้รองรับหลายแพลตฟอร์มพร้อมรองรับ กับอุปกรณ์ทุกประเภท ตั้งแต่เครื่องคอมพิวเตอร์ขนาดเล็ก ๆ ไปจนถึงเครื่อง Xbox One และแอปพลิเคชันทุกตัวที่สร้างบน Windows 10 ที่จะสามารถทำงานร่วมกันได้ด้วย

## ทางลัดการใช้งาน

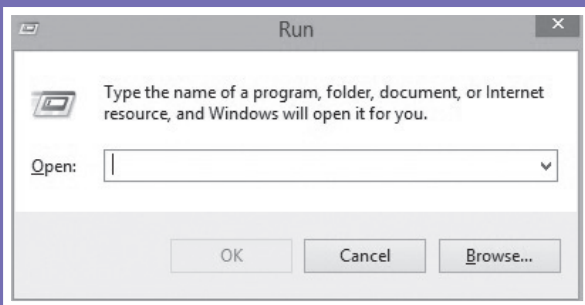
หลายคนคงเคยใช้คอมพิวเตอร์ทำงานด้วยโปรแกรม Microsoft Windows 10 อยู่แล้ว และหากจะพูดถึงทางลัด การใช้งาน เพื่อให้ตอบสนองกับความต้องการของผู้ใช้งาน ได้สะดวกนั้น Microsoft Windows 10 มีหลายทางลัดการใช้งาน ซึ่งนายพพงษ์ ดีไชย นักวิชาการคอมพิวเตอร์ชำนาญการ สำนักงานปลัดกระทรวงยุติธรรม ได้ยกตัวอย่างการใช้งานคีย์ลัด (Keyboard Shortcuts) โดยกล่าวว่า คีย์ลัดเหล่านี้ เป็นวิธีการหนึ่ง ที่จะช่วยให้เราใช้งาน Microsoft Windows 10 ได้อย่างสะดวก รวดเร็วในการทำงานและมีประสิทธิภาพมากยิ่งขึ้น ซึ่งคีย์ลัด มีหลายตัวมาก และได้ยกตัวอย่างคีย์ลัดตัวหลัก ๆ สำหรับการใช้งาน ที่น่าสนใจ ดังนี้



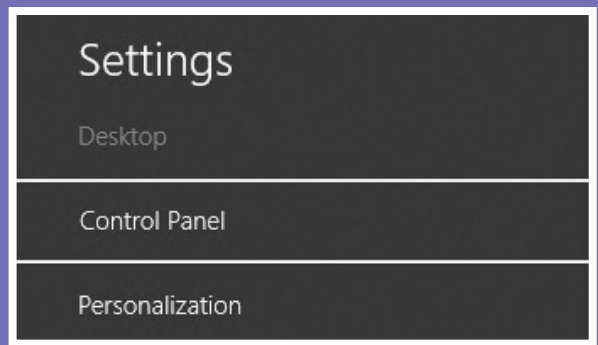
1 กดปุ่ม Windows Logo + E  
เปิด My Computer



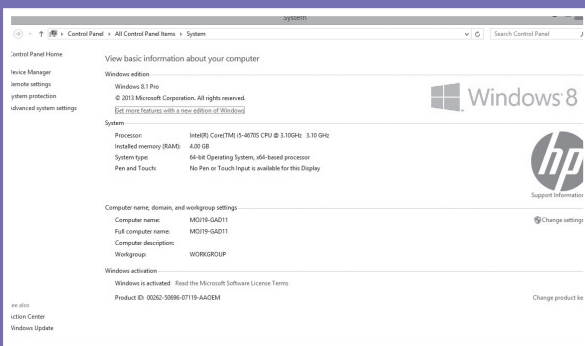
2 กดปุ่ม Windows Logo + M ทำการ  
ย่อหน้าต่างโปรแกรมที่เปิดอยู่ทั้งหมด  
หน้าจอจะย่อลงมาเพื่อให้เห็น Desktop



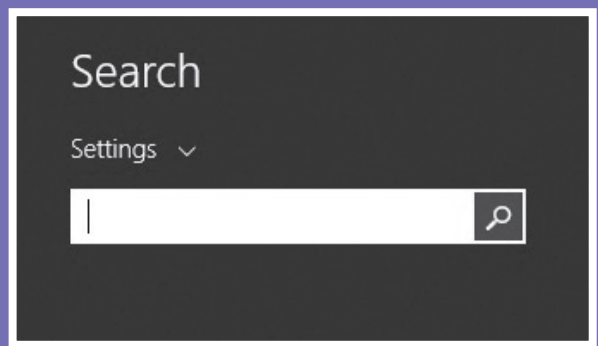
3 กดปุ่ม Windows Logo + R  
เปิดหน้าต่าง Run dialog box



4 กดปุ่ม Windows Logo + i  
เปิดหน้าต่าง Setting



5 กดปุ่ม Windows + break  
เปิดไดอะล็อกบ็อกซ์  
System Properties



6 กดปุ่ม Windows + w สำหรับ  
เปิดหน้าจอการค้นหา ไฟล์โปรแกรม

ทั้งนี้ การใช้งานคีย์ลัด (Keyboard Shortcuts) ของระบบปฏิบัติการ Microsoft Windows 10 ยังมีอีกมากมาย ให้ผู้ใช้งานได้ทดลอง โดยคีย์ลัด ตัวไหนจะสามารถตอบสนองความต้องการของผู้ใช้งานได้ดีที่สุดนั้น ขึ้นอยู่กับผู้ใช้งาน จะเลือกใช้ให้ตรงกับวัตถุประสงค์ของการใช้งานนั่นเอง ☺